

قطر الندى

مهمة أدائية (1)

" رسم تخطيطى للعمليات التى يقوم بها جهاز الكمبيوتر لمعالجة البيانات بداخله "

وصف المهمة

عزيزى الطالب :

يقوم جهاز الكمبيوتر بتخزين البيانات ومعالجتها داخل الكمبيوتر حتى تظهر المعلومات على الشاشة (فى حالة توافر أقلام التلوين يمكنك استخدامها لتوضيح كل عملية)
يمكن الاستعانة بالكلمات التالية (نظام التشغيل - وحدة المعالجة المركزية - إدخال البيانات - شاشة العرض)

قطر الندى

مهمة أدائية (2)

" رسم بياني لنتائج استطلاع الرأي "

وصف المهمة

عزيزى الطالب:

قم بسؤال زملائك واستطلاع رأيهم عن أفضل التطبيقات للتواصل الإلكتروني بينهم . ووجدت ما يلي:
عشرة من زملائك يفضلون البريد الإلكتروني E-mail سبعة من زملائك يفضلون WhatsApp
وثلاثة من زملائك يفضلون الرسائل النصية القصيرة SMS ،
استخدم الرسم البياني للتعبير عن النتائج التي توصلت إليها .
(وفي حالة توافر أقلام التلوين يمكنك استخدامها لتوضيح نتائج استطلاع الرأي)

قطر الندى

مهمة أدائية (3)

" إعداد وكتابة رسالة بريد إلكتروني لزميلك "

وصف المهمة

عزيزي الطالب:

طلب منك معلمك إعداد بحث حول موضوع ما وإرساله عبر البريد الإلكتروني لزميلك (إبراهيم)
قم بكتابة رسالة البريد الإلكتروني لزميلك موضحة ما يلي :

- اسم المرسل إليه To
 - عنوان الرسالة Subject
 - نص الرسالة المرفقة بالإيميل
- يمكنك الاستعانة بالشكل التالي :

The screenshot shows an email composition window with the following fields:

- To:** المرسل إليه (To) : محمد
- From:** المرسل (Form) : إبراهيم
- Subject:** الموضوع (Subject) : نتائج استطلاع الرأي

قطر الندى

مهمة أدائية (4)

" تصميم شعار لفريق التوعية بمخاطر التنمر بمدرستك "

وصف المهمة

عزيزى الطالب :

- طلب منك معلمك تشكيل فريق للتوعية بمخاطر التنمر بمدرستك .
- وطلب منك رسم شعاراً لفريق التوعية بمخاطر التنمر بمدرستك .
- (فى حالة توافر أقلام التلوين يمكنك استخدامها فى رسم الشعار)

قطر الندى

مهمة أدائية (5)

" تصميم ملصق إعلاني "

وصف المهمة

عزيزي الطالب :

تقوم الدولة بالعديد من المشروعات المهمة منها ترشيد استهلاك المياه ...
ارسم ملصقاً إعلانياً موضحاً بعض العبارات أو الرسومات لحث زملائك على ترشيد استهلاك
المياه .

إجابة المهام الأدائية

قطر الندى

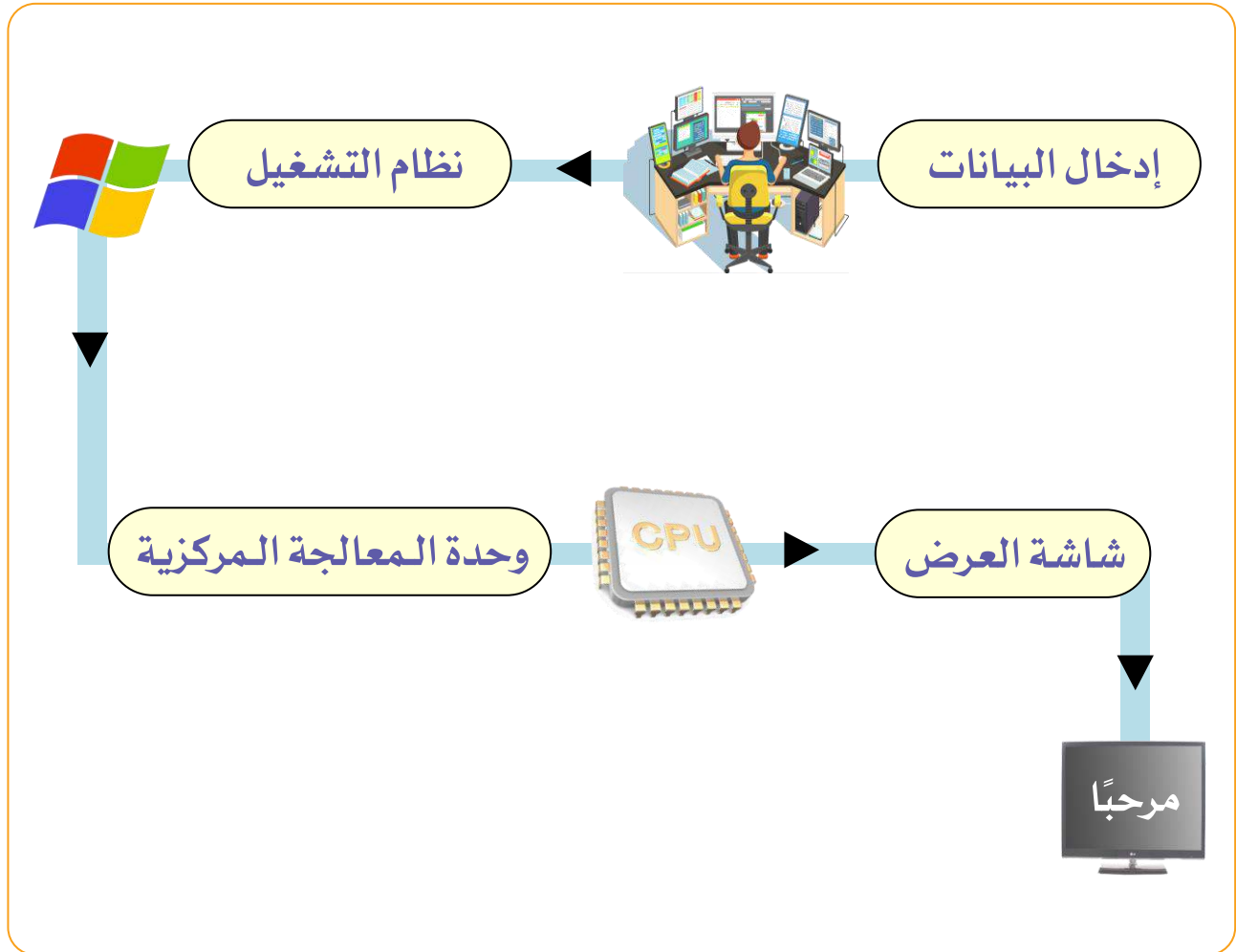
مهمة أدائية (1)

" رسم تخطيطي للعمليات التي يقوم بها جهاز الكمبيوتر لمعالجة البيانات بداخله "

وصف المهمة

عزى الطالب :

يقوم جهاز الكمبيوتر بتخزين البيانات ومعالجتها داخل الكمبيوتر حتى تظهر المعلومات على الشاشة (في حالة توافر أقلام التلوين يمكنك استخدامها لتوضيح كل عملية)
يمكن الاستعانة بالكلمات التالية (نظام التشغيل - وحدة المعالجة المركزية - إدخال البيانات - شاشة العرض)



قطر الندى

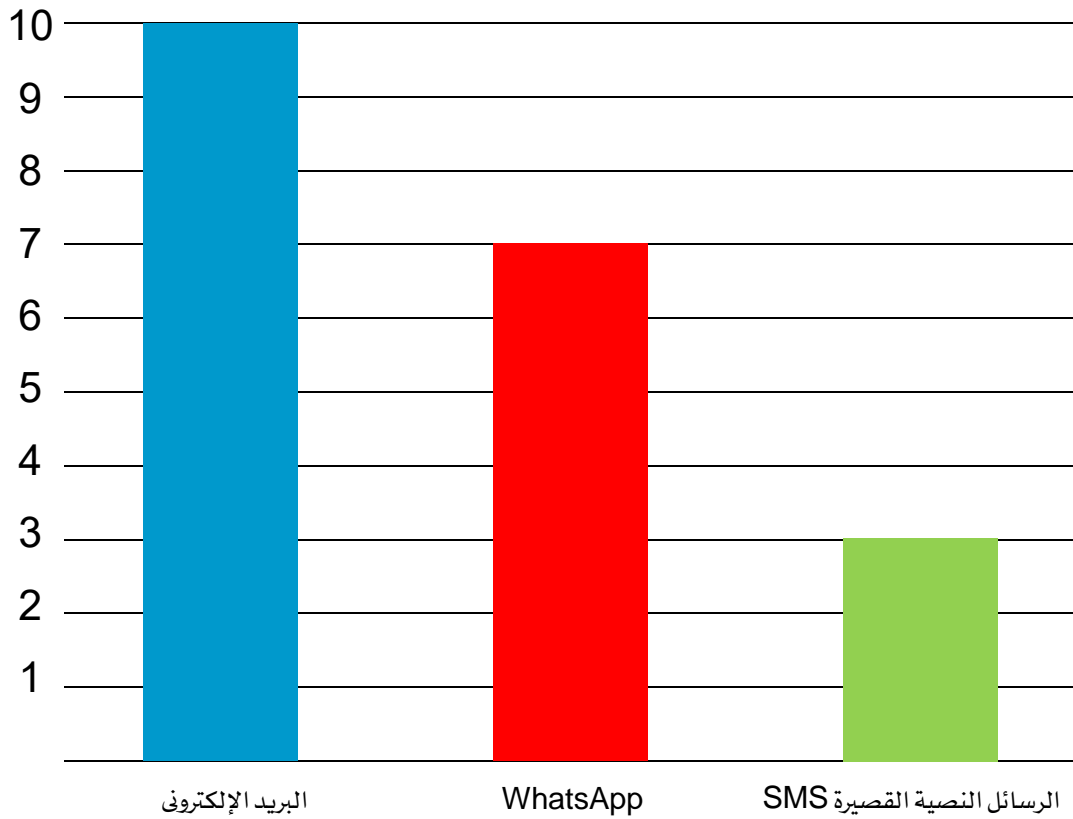
مهمة أدائية (2)

" رسم بياني لنتائج استطلاع الرأي "

وصف المهمة

عزيزي الطالب:

قم بسؤال زملائك واستطلاع رأيهم عن أفضل التطبيقات للتواصل الإلكتروني بينهم . ووجدت ما يلي:
 عشرة من زملائك يفضلون البريد الإلكتروني E-mail سبعة من زملائك يفضلون WhatsApp
 وثلاثة من زملائك يفضلون الرسائل النصية القصيرة SMS ،
 استخدم الرسم البياني للتعبير عن النتائج التي توصلت إليها .
 (وفي حالة توافر أقلام التلوين يمكنك استخدامها لتوضيح نتائج استطلاع الرأي)



قطر الندى

مهمة أدائية (3)

" إعداد وكتابة رسالة بريد إلكتروني لزميلك "

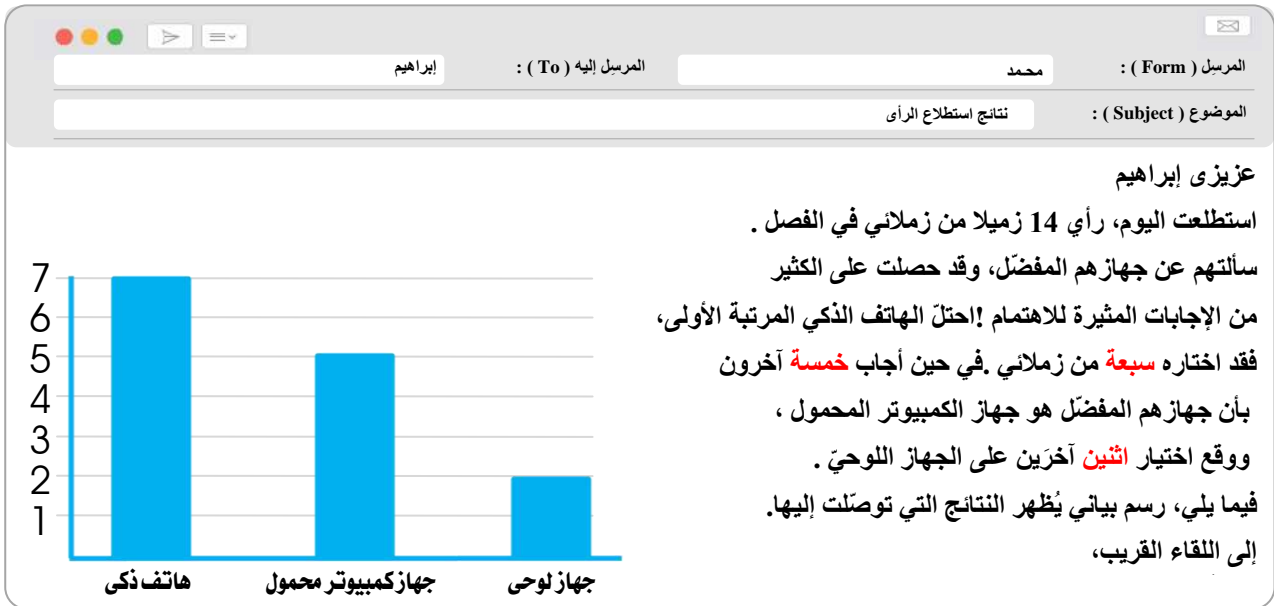
وصف المهمة

عزيزي الطالب :

طلب منك معلمك إعداد بحث حول موضوع ما وإرساله عبر البريد الإلكتروني لزميلك (إبراهيم)
قم بكتابة رسالة البريد الإلكتروني لزميلك موضحًا ما يلي :

- اسم المرسل إليه To
- عنوان الرسالة Subject
- نص الرسالة المرفقة بالإيميل

يمكنك الاستعانة بالشكل التالي :



قطر الندى

مهمة أدائية (4)

" تصميم شعار لفريق التوعية بمخاطر التنمر بمدرستك "

وصف المهمة

عزيزى الطالب:

- طلب منك معلمك تشكيل فريق للتوعية بمخاطر التنمر بمدرستك .
- وطلب منك رسم شعاراً لفريق التوعية بمخاطر التنمر بمدرستك .
- (في حالة توافر أقلام التلوين يمكنك استخدامها في رسم الشعار)



لا للتنمر

قطر الندى

مهمة أدائية (5)

" تصميم ملصق إعلاني "

وصف المهمة

عزيزي الطالب :

تقوم الدولة بالعديد من المشروعات المهمة منها ترشيد استهلاك المياه ...
ارسم ملصقًا إعلانيًا موضحًا بعض العبارات أو الرسومات لحث زملائك على ترشيد استهلاك المياه .

ترشيد استهلاك المياه

نقطة مياه تساوي حياة



غسل الأطباق

تجهيز الأطباق وتظيفها من بقايا الطعام قبل البدء في غسلها
استخدم كمية مياه مناسبة لغسل الأطباق
وتأكد من إغلاق الصنابير بعد الانتهاء



الاستحمام

استخدم كمية المياه المناسبة للاستحمام
وعدم ترك المياه تنساب بدون استخدام
وتأكد من إغلاق الصنابير بعد الانتهاء





استخدام دورة المياه

استخدم كمية كافية من المياه للنظافة
وحافظ على دورة المياه نظيفة وتأكد من إغلاق جميع الصنابير



تأكد من ضبط البرنامج المناسب للغسيل
بعد الانتهاء تأكد من فصل التيار الكهربائي عن الغسالة
وإغلاق محبس المياه الخاص بالفصالة



المهام الأدائية لمادة تكنولوجيا المعلومات والاتصالات للصف الرابع الابتدائي

تعليمات عامة:

- يستغرق العمل على المهمة حصتين دراسيتين متتاليتين.
- يوزع المعلم أوراق المهمة على الطلاب ويوضح لهم المقصود منها.
- يشرف المعلم على مراحل تنفيذ المهام خلال الحصص المخصصة لذلك.
- يجيب الطلاب عن المطلوب من المهمة في نفس الورقة.
- لا مانع من استخدام الطالب للكتاب المدرسي إذا أراد ذلك.



المهام الأدائية لمادة تكنولوجيا المعلومات و الاتصالات (ICT)

تاريخ أداء المهمة:

اسم الطالب:

زمن التنفيذ للمهمة : فترة (حصتان)

مهمة أدائية (1)

"رسم تخطيطي للعمليات التي يقوم بها جهاز الكمبيوتر لمعالجة البيانات بداخله"

وصف المهمة:

عزيزي الطالب...يقوم جهاز الكمبيوتر بتخزين البيانات ومعالجتها وإخراجها في صورة معلومات.

ارسم خطوات عمليات إدخال البيانات و معالجتها داخل الكمبيوترحتى تظهر المعلومات على الشاشة

(في حالة توافر أقلام التلوين يمكنك استخدامها لتوضيح كل عملية).

يمكنك الاستعانة بالكلمات التالية (نظام التشغيل- وحدة المعالجة المركزية-إدخال البيانات- شاشة العرض)



المهام الأدائية لمادة تكنولوجيا المعلومات و الاتصالات (ICT)

تاريخ أداء المهمة:

اسم الطالب:

زمن التنفيذ للمهمة : فترة (حصتان)

مهمة أدائية (2)

"رسم بياني لنتائج استطلاع الرأي"

وصف المهمة

عزيزي الطالب... قمت بسؤال زملائك واستطلاع رأيهم عن أفضل التطبيقات للتواصل الإلكتروني بينهم. ووجدت مايلي:

عشرة من زملائك يفضلون البريد الإلكتروني E-mail، سبعة من زملائك يفضلون WhatsApp، وثلاثة من زملائك يفضلون الرسائل النصية القصيرة SMS،

استخدم الرسم البياني التالي للتعبير عن النتائج التي توصلت إليها. (في حالة توافر أقلام التلوين يمكنك استخدامها لتوضيح نتائج استطلاع الرأي)





المهام الأدائية لمادة تكنولوجيا المعلومات و الاتصالات (ICT)

تاريخ أداء المهمة:

اسم الطالب:

زمن التنفيذ للمهمة : فترة (حصتان)

مهمة أدائية (3)

"إعداد وكتابة رسالة بريد إلكتروني لزميلك"

وصف المهمة:

عزيزي الطالب...طلب منك المعلم إعداد بحث حول موضوع ما وإرساله عبر البريد الإلكتروني لزميلك (إبراهيم)

قم بكتابة رسالة البريد الإلكتروني لزميلك موضحا ما يلي:

- اسم المرسل اليه **To**
- عنوان الرسالة **Subject**
- نص الرسالة المرفقة بالإيميل.

يمكنك الاستعانه بالشكل التالي:

The screenshot shows an email composition interface. At the top right, there is a close button (X) and a label 'CC / BCC'. Below this, there are two input fields: 'To' and 'Subject'. The 'To' field is currently empty. The 'Subject' field is also empty. At the bottom of the window, there is a 'Send' button on the left, followed by a row of icons for attachments, GIFs, emojis, links, bold (B), italic (I), text color, font size (AA), and a trash icon on the right.



المهام الأداةية لمادة تكنولوجيا المعلومات و الاتصالات (ICT)

تاريخ أداء المهمة:

اسم الطالب:

زمن التنفيذ للمهمة : فترة (حصتان)

مهمة أدائية (4)

"تصميم شعار لفريق التوعية بمخاطر التنمر بمدركستك"

وصف المهمة:

عزيرى الطالب...طلب منك معلمك تشكيل فريق للتوعية بمخاطر التنمر بمدركستك. وطلب منك رسم شعارًا لفريق التوعية بمخاطر التنمر بمدركستك. (فى حالة توافر أقلام التلوين يمكنك استخدامها فى رسم الشعار)



المهام الأداةية لمادة تكنولوجيا المعلومات و الاتصالات (ICT)

تاريخ أداء المهمة:

اسم الطالب:

زمن التنفيذ للمهمة : فترة (حصتان)

مهمة أدائية (5)

" تصميم ملصق إعلاني "

وصف المهمة:

عزيزي الطالب...تقوم الدولة بالعديد من المشروعات المهمة منها ترشيد استهلاك المياه....
ارسم ملصقا إعلانياً موضحاً بعض العبارات أو الرسومات لحث زملائك على ترشيد استهلاك المياه.

مهمة أدائية (1)

"رسم تخطيطي للعمليات التي يقوم بها جهاز الكمبيوتر لمعالجة البيانات بداخله"

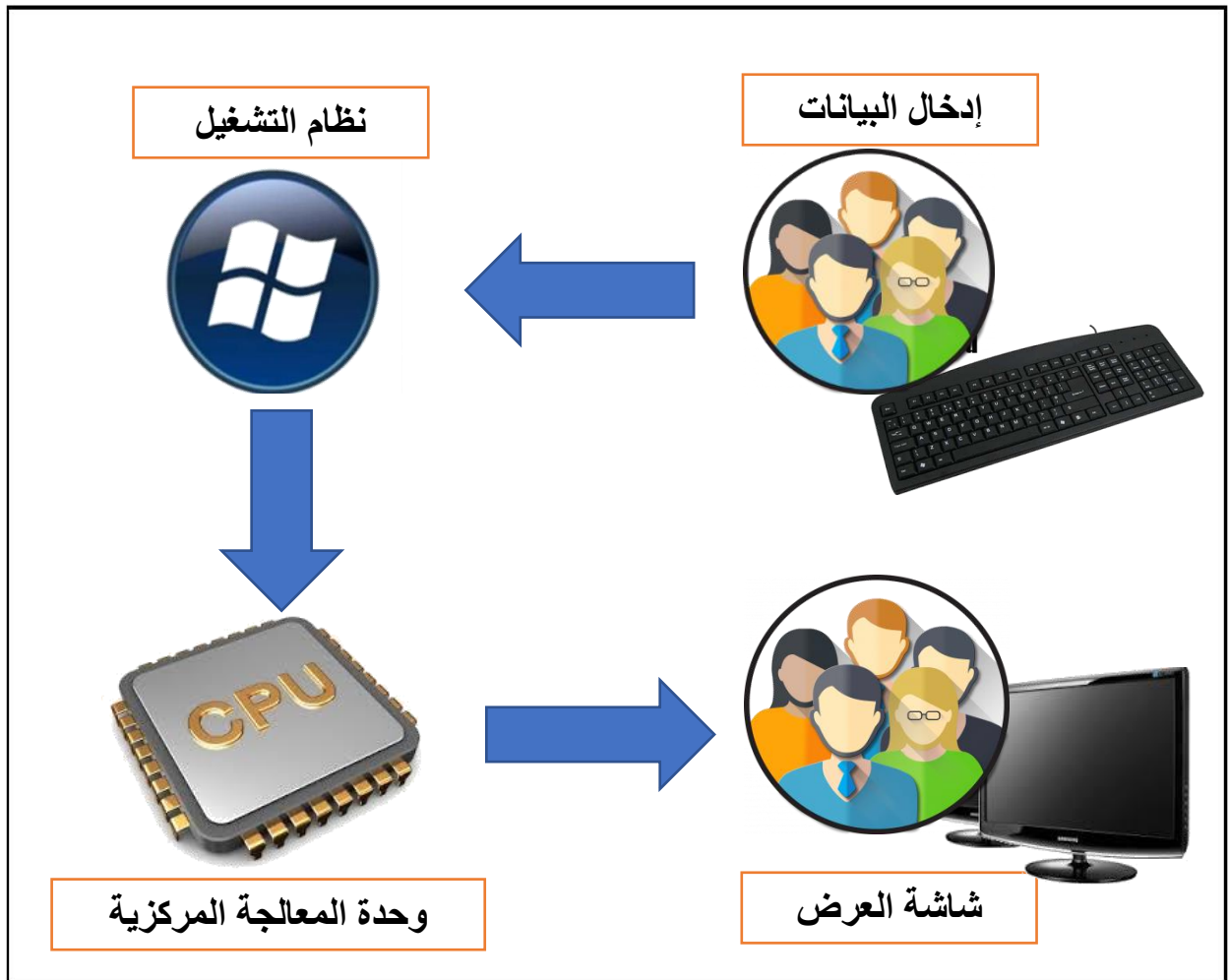
وصف المهمة:

عزيزى الطالب...يقوم جهاز الكمبيوتر بتخزين البيانات ومعالجتها وإخراجها فى صورة معلومات.

ارسم خطوات عمليات إدخال البيانات و معالجتها داخل الكمبيوترحتى تظهر المعلومات على الشاشة

(فى حالة توافر أقلام التلوين يمكنك استخدامها لتوضيح كل عملية).

يمكنك الاستعانة بالكلمات التالية (نظام التشغيل- وحدة المعالجة المركزية-إدخال البيانات- شاشة العرض)



مهمة أدائية (2)

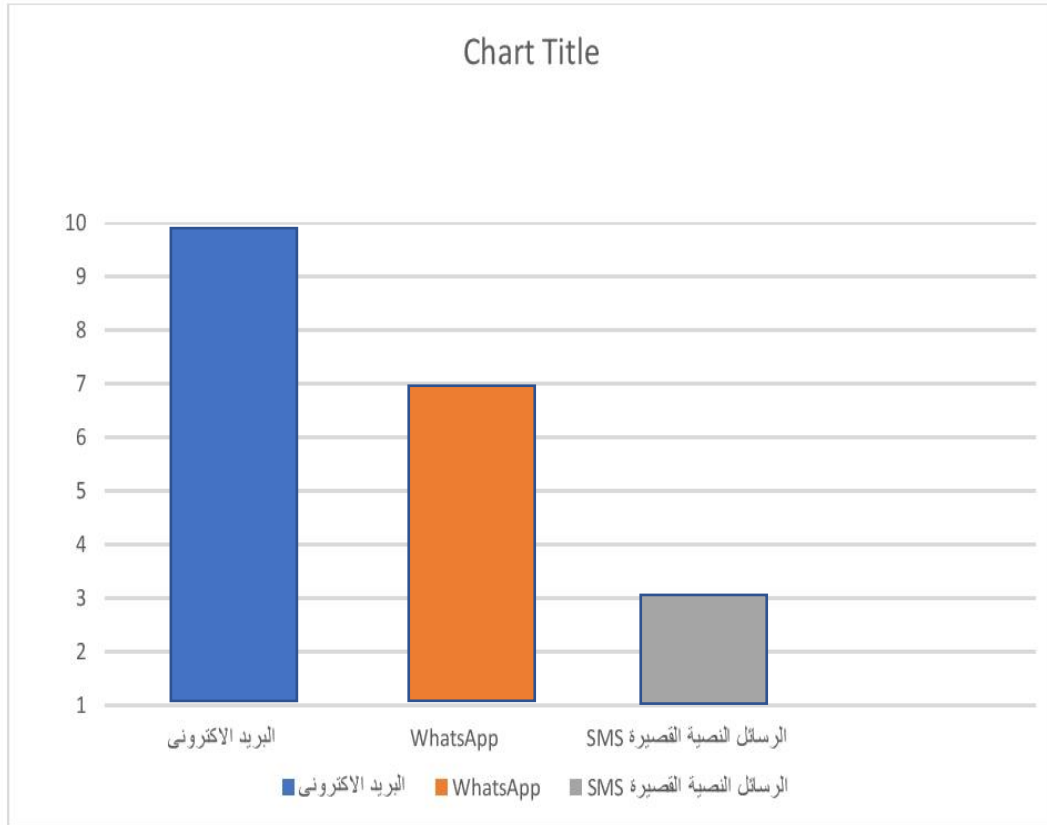
"رسم بياني لنتائج استطلاع الرأي"

وصف المهمة

عزيزي الطالب... قمت بسؤال زملائك واستطلاع رأيهم عن أفضل التطبيقات للتواصل الإلكتروني بينهم. ووجدت مايلي:

عشرة من زملائك يفضلون البريد الإلكتروني E-mail، سبعة من زملائك يفضلون WhatsApp، وثلاثة من زملائك يفضلون الرسائل النصية القصيرة SMS،

استخدم الرسم البياني التالي للتعبير عن النتائج التي توصلت إليها. (في حالة توافر أقلام التلوين يمكنك استخدامها لتوضيح نتائج استطلاع الرأي)



مهمة أدائية (3)

"إعداد وكتابة رسالة بريد إلكتروني لزميلك"

وصف المهمة:

عزيزي الطالب...طلب منك المعلم إعداد بحث حول موضوع ما وإرساله عبر البريد الإلكتروني لزميلك (إبراهيم)....

قم بكتابة رسالة البريد الإلكتروني لزميلك موضحا ما يلي:

- اسم المرسل اليه **To**
- عنوان الرسالة **Subject**
- نص الرسالة المرفقة بالإيميل.

يمكنك الاستعانه بالشكل التالي:



The screenshot shows an email composition interface. The 'To' field contains 'ابراهيم' and the 'Subject' field contains 'الحماية من المخاطر المرتبطة بشبكة الإنترنت'. The main body of the email contains a list of bullet points in Arabic, followed by an illustration of a laptop with 'SPAM' signs and a red octagonal stop sign with a hand icon.

● لتجنب المخاطر المرتبطة بشبكة الإنترنت يجب عليك أن:

- ضرورة التواصل والتعامل مع الأشخاص بشكل واقعي وبصورة طبيعية.
- معرفة هوية الأشخاص وتجنب وحجب الأشخاص (Block) غير المرغوب فيهم.
- معرفة من أرسل الرسائل الإلكترونية وتجنب ومسح الرسائل المزعجة (Spam) فقد تكون فيروسات تسبب الضرر للجهاز أو تحتوي على إعلانات مزعجة.

The illustration shows a laptop with three red signs that say 'SPAM' and a red octagonal stop sign with a white hand icon.

مهمة أدائية (4)

"تصميم شعار لفريق التوعية بمخاطر التنمر بمدركسك"

وصف المهمة:

عزى الطالب...طلب منك معلمك تشكيل فريق للتوعية بمخاطر التنمر بمدركسك. وطلب منك رسم شعارًا لفريق التوعية بمخاطر التنمر بمدركسك. (فى حالة توافر أقلام التلوين يمكنك استخدامها فى رسم الشعار)



مهمة أدائية (5)

" تصميم ملصق إعلاني "

وصف المهمة:

عزيزى الطالب...تقوم الدولة بالعديد من المشروعات المهمة منها ترشيد استهلاك المياه....
ارسم ملصقاً إعلانياً موضحاً بعض العبارات أو الرسومات لحث زملائك على ترشيد استهلاك المياه.

